

ATUALIZAÇÃO SOFTWARE



Por que e como atualizar software básico D-SAT.

Por que atualizar software básico D-SAT.

A atualização do Software Básico do D-SAT é necessária para corrigir problemas e atualizar o funcionamento do SAT de acordo com a legislação. Deve ser feita sempre que nova versão desenvolvida pelo fabricante do equipamento for disponibilizada pela Sefaz, e é obrigação do contribuinte conforme artigo 9º da Portaria CAT-147 de 05/11/2012. O contribuinte deve observar os prazos de vigência das versões de leiaute e da vigência de uso da versão do Software Básico.

INSTRUÇÕES PARA ATUALIZAÇÃO DO SOFTWARE BÁSICO D-SAT



Escolher uma data e horário de forma que o impacto nas vendas seja o menor possível;



Certifique-se que o SAT não possui lote de cupons com resultado de processamento "Com Exceção", "para processamento" ou "em processamento".
Informações em: http://www.fazenda.sp.gov.br/guia/sat/consulta_lotes.shtm;



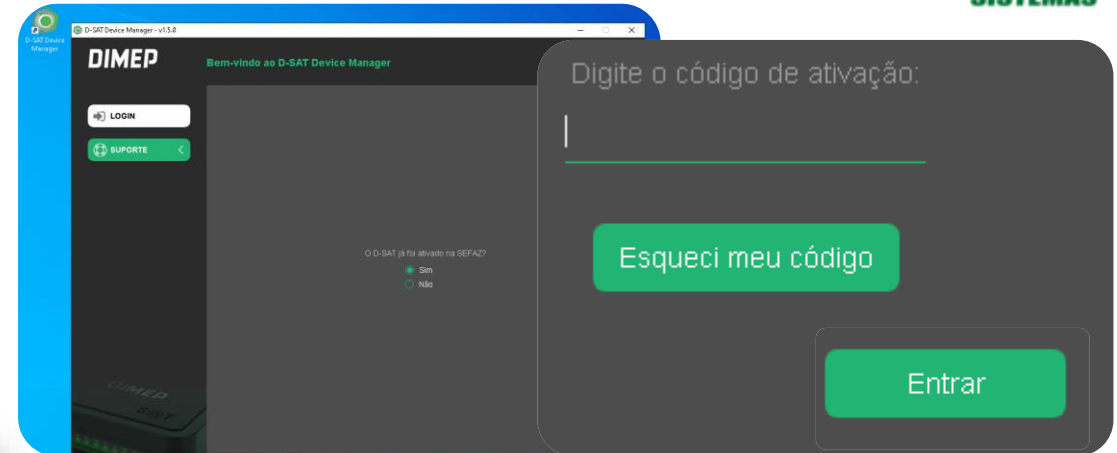
O local em que o SAT se encontra possui conexão com a internet e de que não existem restrições quanto à porta TCP 443 e UDP 123;



É desejável que o led de cupons CF-e-SAT do SAT esteja apagado antes do início do procedimento, o que significa que o SAT não possui cupons na memória;

Passos básicos para atualização:

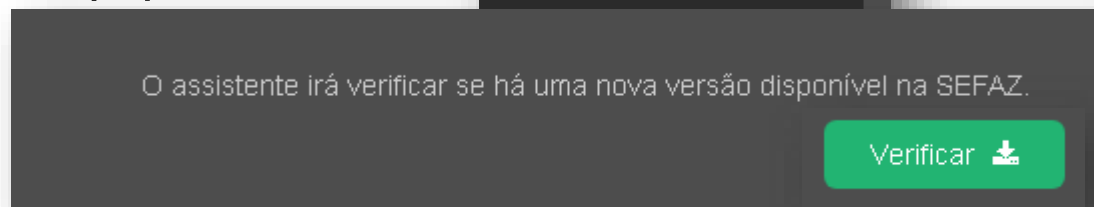
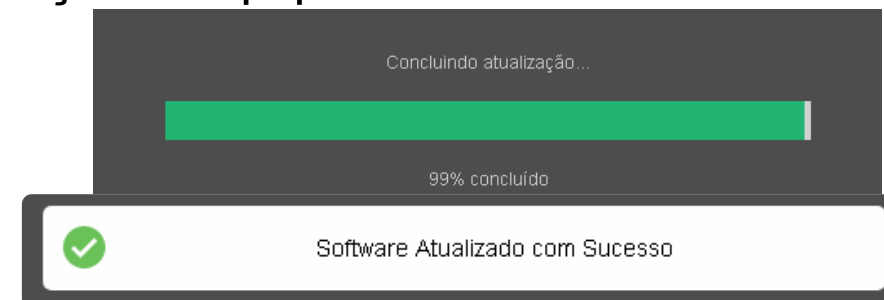
1 Acesse o D-SAT através do executável D-SAT Manager, inserindo o **código de ativação** e clicando em “Entrar”



2 No menu ao lado esquerdo, selecione a opção “MANUTENÇÃO”, e logo depois “ATUALIZAÇÃO”. Quando clicar no botão “VERIFICAR” o assistente irá verificar se existe uma nova versão disponível, e irá atualizar o equipamento.



3 Aguarde até o D-SAT terminar todos os procedimentos. Essa operação pode demorar alguns minutos. Após atualização o equipamento irá reiniciar.



DÚVIDAS



Nossa equipe está sempre pronta para esclarecer e auxiliar.



(11) 97625-8092



suportedsat@dimep.com.br